

Arkitektur fotokursus

Byens Netværk 10.03.16

Tekst og foto: Liv Reese

**BYENS
NETVÆRK**



Udstyret med kameraer i alle kategorier - fra smartphones til tunge, dyre Canon og Nikons - mødtes Byens Netværk i Beboerhuset på Christianshavn for at få tips og tricks til at tage gode billeder af arkitektur.

Reklamefotograf Mads Lauritzen fra Byggeriets Billedbank stod klar til at udstyre os med den rette viden, inden vi blev sluppet løs på gaderne på Christianshavn.

Byens Netværk gik legende til opgaven – vi var nede at ligge på knæ og oppe at stå på tæer for at tage det gode billede.





Vi arbejdede med seks redskaber for at skabe det gode billede:


- Komposition
- Kamerastandpunkt
- Lys
- Eksponering
- Skarphed
- Tilføjelse af et element



Arkitekturfotografer på tur.






Her er nogle af dagens bedste billeder.







Mens vi udvalgte
dagens bedste og
værste billeder,
blev der serveret
kaffe og kage.



Mads Lauritzen kommenterede på de udvalgte billeder helt uden filter men med en god portion humor.





Tak for en
hyggelig og
lærerig dag.